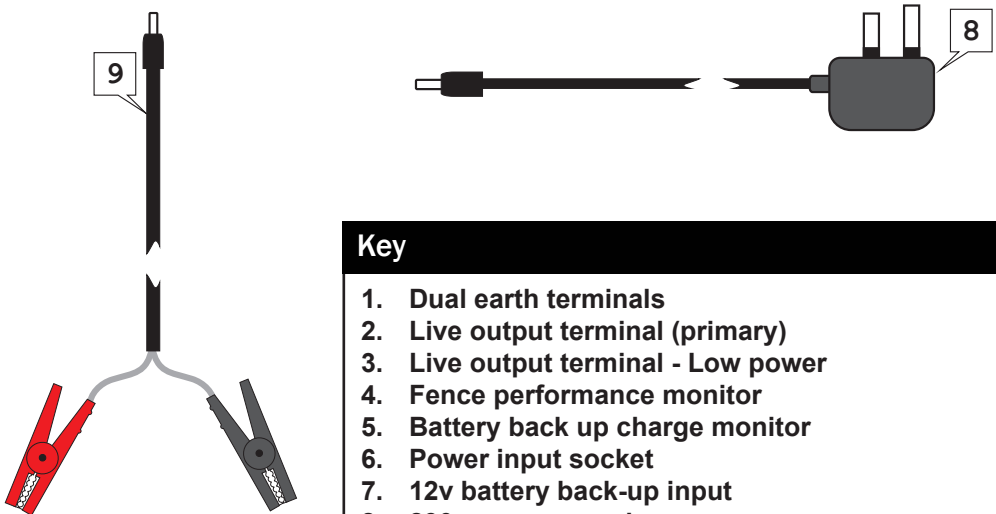
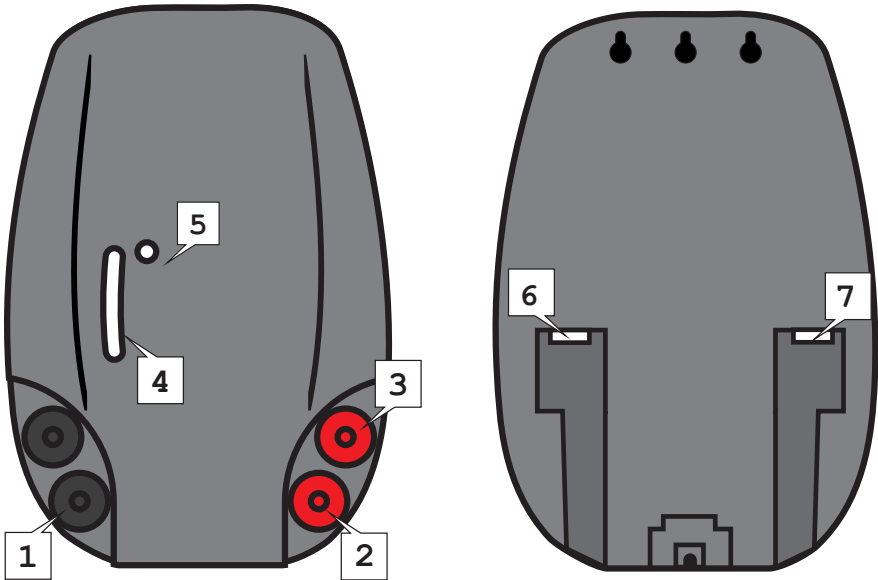


Installation guide - 47HM300, 47HM500 & 47HM700



Please read through before installation. Please read safety guidelines booklet.

What's in the box? Getting to know your energiser



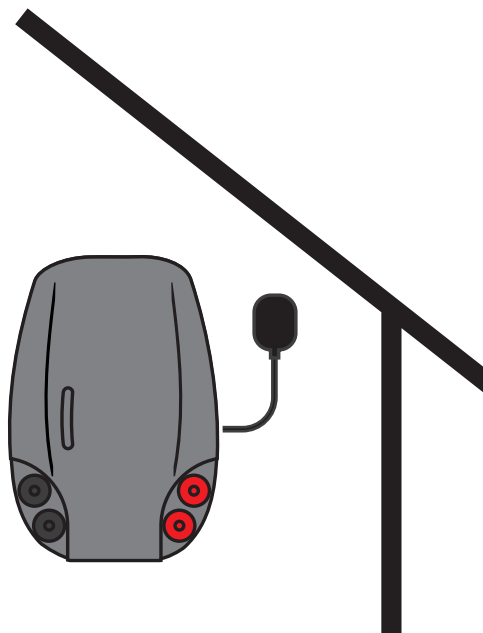
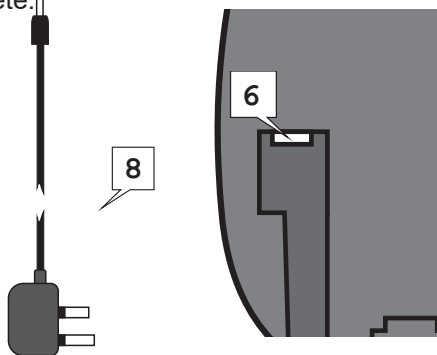
Key

1. Dual earth terminals
2. Live output terminal (primary)
3. Live output terminal - Low power
4. Fence performance monitor
5. Battery back up charge monitor
6. Power input socket
7. 12v battery back-up input
8. 230v power supply
9. Battery back-up 12v leads.

Connecting it all together

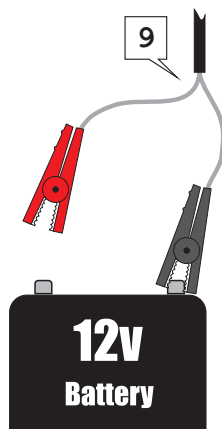
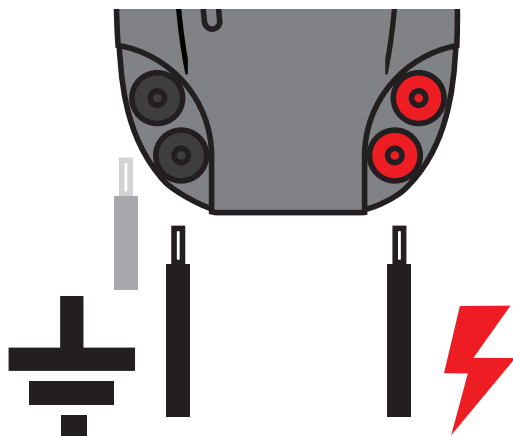
Input connection

Insert the socket from the the 230v power supply into the power input socket on the rear of the energiser. Mount the energiser on an indoor wall or in a weatherproof location. If using, battery back up leads can also be connected prior to wall mounting. Plug the adaptor into the mains socket which should be turned off until the installation is complete.



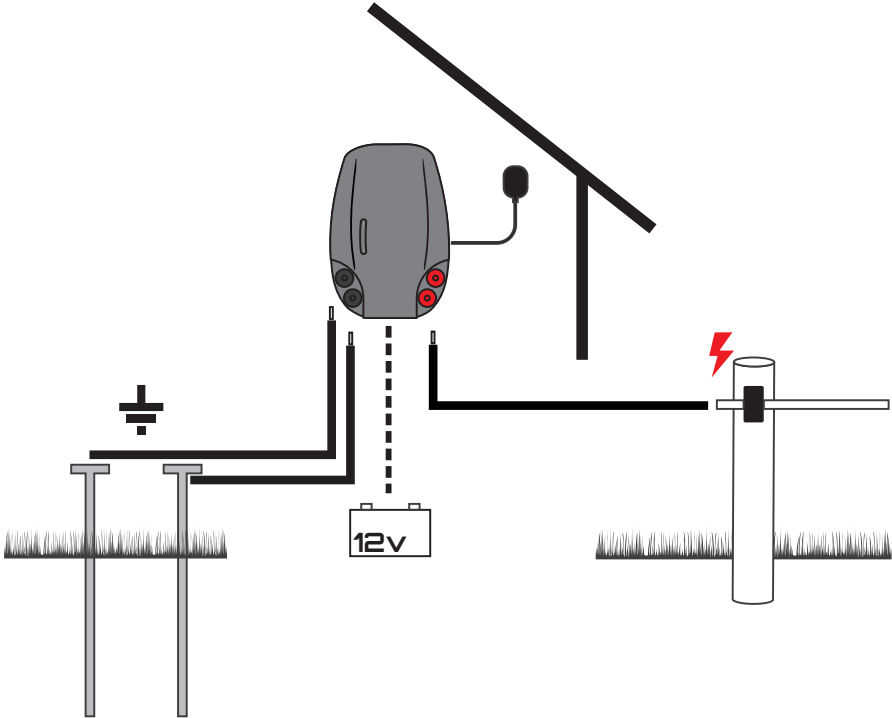
External connection

Insert sufficient lengths of single core HT lead/under gate cable into the live and earth terminals and tighten securely. You can use either or both of the earth terminals and can power a fence from either the low or primary output terminal or two separate fences, one from each terminal. If using, connect your 12v back up battery to the croc clips on the back up battery. We recommend a 12v leisure battery of minimum 70Ah.



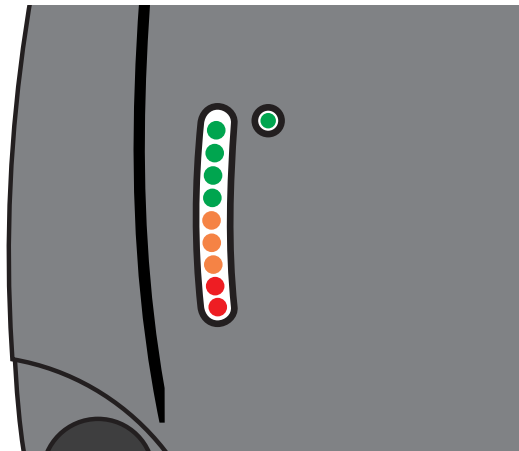
Fence connection

Connect the lead from the live terminal to the fence line using a connector best suited to your type of fence (tape/rope/wire). We recommend a minimum of two earth stakes are used with higher power mains installations. Both earth terminals can be used or a second earth stake can be connected directly to the first earth stake. Earth stakes should be situated at least 10m from a building and preferably at a minimum depth of 1m.



Monitors

The LED bar will flash in time with the pulse with the colour indicating the level of voltage on the fence. Each light represents approximately 1kv. Red lights indicate the voltage level is below what is deemed to be effective. The single LED on the right will show the charge level of the back up battery, if connected. It will display red if no battery is connected.



Warranty - Register your product online Garantie - Registrieren Sie Ihr Produkt online Garantie - Enregistrez votre produit en ligne

Register your warranty is to register online at www.hotline-fencing.co.uk
Click on the **warranty tab** and enter the required details.

Terms and Conditions

The 5 Year Warranty meets energiser repair costs due to electrical or electronic breakdown during the 5-year period. If the energiser develops a fault within the first 12 months we offer a 12 month swap out warranty. For the remaining period of warranty, we will repair the energiser. If the energiser cannot be repaired or is deemed not cost effective to repair, we will offer a replacement. Rechargeable batteries supplied as an integral part of the energiser are covered by a reduced warranty period of 1-year. The product must be registered with Hotline-horizont Ltd or with a dealer authorised to register a product within 28 days of the purchase date. You can register online at www.hotline-fencing.co.uk

What is covered?

All electrical and electronic components of the product that were the manufacturers' original fitment.

What is not covered?

Theft, accidental or deliberate damage, misuse, neglect or consequential loss. Wear and tear or gradually developing defects, cracks, flaws, fractures or faults not affecting the operational function of the product. Failure as a result of operational error or incorrect or faulty installation. Failure due to lightning strikes or from flooding. Failure due to the use of non-approved components or accessories or failure to observe the manufacturer's instructions. Any repair, modification, disassembly or parts replacement completed without the prior authority of Hotline-horizont Ltd will render the warranty void.

General

The customer MUST register their product with Hotline-horizont or authorised dealer to obtain the guarantee. Proof of original purchase may be required in the event of a claim. The original serial number label must be present on the energiser when returned. The customer shall take all reasonable steps to ensure that the energiser is operated in accordance with the manufacturers' recommendations.

Claims Procedure

We advise that customers retain the original packaging and carton box. If you wish to return the energiser under warranty (or for repairs and service outside of the warranty period), please visit the our website to obtain a returns number, or contact us to request a returns number, prior to sending. Clearly write the returns number on the outer packaging to allow us to identify the contents and the action required. Failure to clearly state the returns number may result in a delay in returning your energiser.

Registrieren Sie Ihre Garantie ist die Online-Registrierung unter www.hotline-fencing.co.uk
Klicken Sie auf die Registerkarte Garantie und geben Sie die erforderlichen Daten ein.

Allgemeine Geschäftsbedingungen

Die 5-Jahres-Garantie deckt die Reparaturkosten für Energizer ab, die durch einen elektrischen oder elektronischen Ausfall während der 5-Jahres-Periode entstehen. Wenn der Energizer innerhalb der ersten 12 Monate einen Fehler aufweist, bieten wir eine 12-monatige Tauschgarantie. Während der verbleibenden Garantiezeit reparieren wir den Energizer. Wenn der Energizer nicht repariert werden kann oder nicht kostengünstig repariert werden kann, werden wir einen Ersatz anbieten. Wiederaufladbare Batterien, die als Bestandteil des Energizer geliefert werden, unterliegen einer reduzierten Garantiezeit von einem Jahr. Das Produkt muss innerhalb von 28 Tagen nach Kaufdatum bei der Hotline-horizont oder einem autorisierten Händler registriert werden. Sie können sich online anmelden unter www.hotline-fencing.co.uk

Was ist versichert?

Alle elektrischen und elektronischen Komponenten des Produkts, die die Originalausstattung des Herstellers waren.

Was ist nicht versichert?

Diebstahl, versehentliche oder vorsätzliche Beschädigung, Missbrauch, Fahrlässigkeit oder Folgeschäden. Verschleiß oder allmähliche Entwicklung von Defekten, Rissen, Mängeln, Brüchen oder Fehlern, die die Betriebsfunktion des Produkts nicht beeinträchtigen. Ausfall durch Betriebsfehler oder falsche oder fehlerhafte Installation. Ausfall durch Blitzeinschlag oder durch Überschwemmung. Versagen durch die Verwendung von nicht zugelassenen Komponenten oder Zubehörteilen oder Nichteinhaltung der Anweisungen des Herstellers. Jede Reparatur, Modifikation, Demontage oder jeder Austausch von Teilen, die ohne die vorherige Genehmigung der Hotline-horizont GmbH durchgeführt wird, führt zum Erlöschen der Garantie.

Allgemeines

Der Kunde MUSS sein Produkt bei der Hotline-Horizont oder einem autorisierten Händler registrieren, um die Garantie zu erhalten. Im Falle einer Reklamation kann ein Nachweis über den ursprünglichen Kauf verlangt werden. Das Original-Seriennummernetikett muss sich bei der Rücksendung am Gerät befinden. Der Kunde hat alle angemessenen Maßnahmen zu ergreifen, um sicherzustellen, dass der Energizer in Übereinstimmung mit den Empfehlungen des Herstellers betrieben wird.

Reklamationsverfahren

Wir empfehlen unseren Kunden, die Originalverpackung und den Karton aufzubewahren. Wenn Sie den Energizer im Rahmen der Garantie zurücksenden möchten (oder für Reparaturen und Service außerhalb der Garantiezeit), besuchen Sie bitte unsere Website, um eine Rücksendenummer zu erhalten, oder kontaktieren Sie uns, um vor dem Versand eine Rücksendenummer anzufordern. Schreiben Sie die Retourennummer deutlich auf die Umverpackung, damit wir den Inhalt und die erforderlichen Maßnahmen identifizieren können. Wenn Sie die Retourennummer nicht eindeutig angeben, kann dies zu einer Verzögerung bei der Rückgabe Ihres Energizers führen.

Register your product online - Registrieren Sie Ihr Produkt online
Enregistrez votre produit en ligne - Registra il tuo prodotto online
Registre su producto en línea

<http://portal.hotline-fencing.co.uk/Warranty>

47XXXX - XXXXXXX



serial number example
Beispiel für eine Seriennummer
exemple de numéro de série
esempio di numero di serie
ejemplo de número de serie



Hotline-horizont Ltd
Roundhead Rd
Newton Abbot TQ12 6RE
+44 (0)1626 331188
sales@hotline-fencing.co.uk
www.hotline-fencing.co.uk

Hotline
Electric Fencing

